

# *Analisi Statistica Progetto «Dai e Vai»*

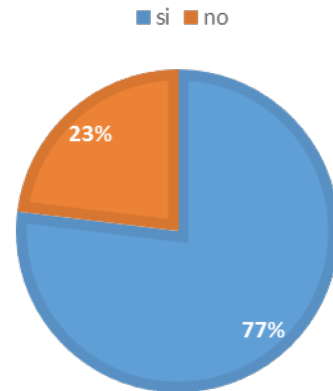
Dati relativi all'indagine svolta al termine del progetto sportivo 2018-2019

Dott. Stefano Scaini

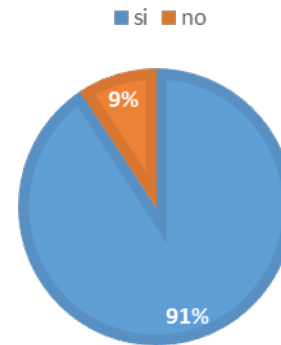
# Analisi Statistica Studenti Post-Progetto

Il 91% degli studenti che ha partecipato al progetto ha migliorato la comprensione delle finalità dello sport integrato. L'88% dei ragazzi si è divertito durante le sessioni

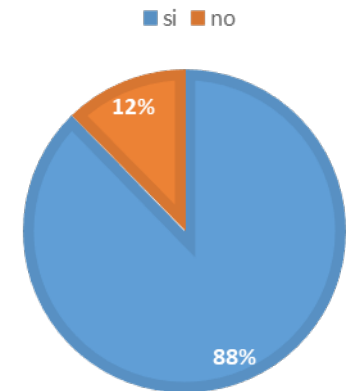
**HAI MAI PRATICATO SPORT CON UNA PERSONA CON DISABILITÀ?**



**RITIENI CHE IL PROGETTO TI ABBAIA AIUTATO NELLA COMPrensIONE DELLO SPORT INTEGRATO?**

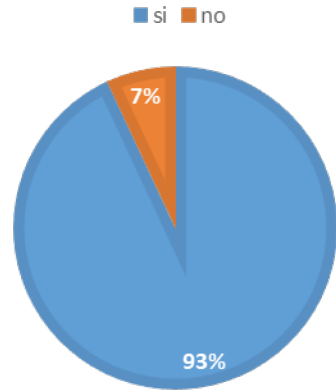


**TI SEI DIVERTITO DURANTE LE SESSIONI DI ATTIVITÀ DEL PROGETTO?**

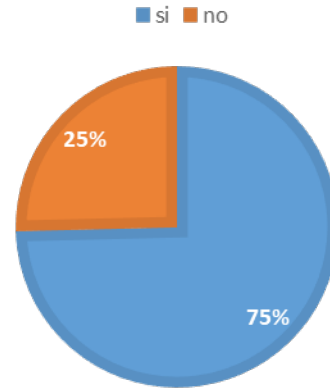


Il 93% degli studenti ritiene che i ragazzi con disabilità si siano divertiti durante il progetto e la totalità considera che lo sport possa essere praticato da tutti.

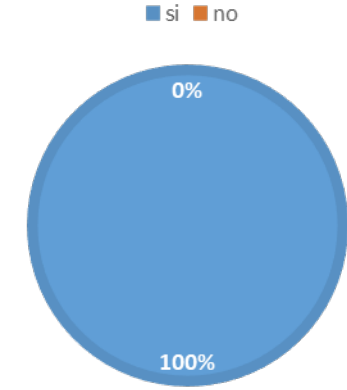
**I RAGAZZI CON DISABILITÀ SI SONO DIVERTITI DURANTE LE ATTIVITÀ?**



**CONOSCI LA DIFFERENZA FRA IL TERMINE INCLUSIONE E INTEGRAZIONE?**



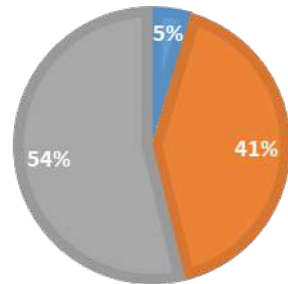
**SECONDO TE PERSONE CON DISABILITÀ POSSONO PRATICARE SPORT?**



Il 95% degli studenti riconosce lo sport di squadra adatto alle persone con disabilità. Il 93% ritiene che l'attività sportiva sia utile a far conoscere il mondo della disabilità e il 95% ritiene che faciliti l'integrazione e l'inclusione.

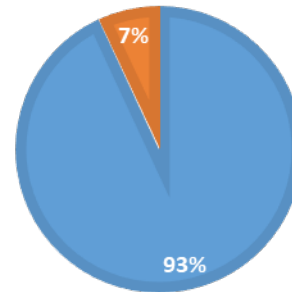
**SECONDO TE, CHE TIPO DI DISCIPLINA SPORTIVA È PIÙ ADATTA PER LE PERSONE CON DISABILITÀ?**

■ sport individuale ■ sport di squadra ■ entrambi



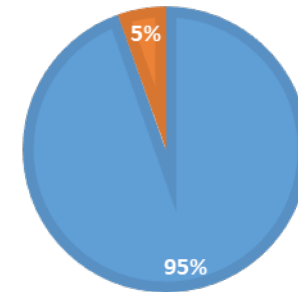
**PENSI CHE LO SPORT SIA UN MEZZO UTILE PER FAR CONOSCERE IL MONDO DELLA DISABILITÀ?**

■ si ■ no



**PENSI CHE LO SPORT SI UTILE AI FINI DELL'INTEGRAZIONE E DELLA INCLUSIONE DELLE PERSONE CON DISABILITÀ?**

■ si ■ no

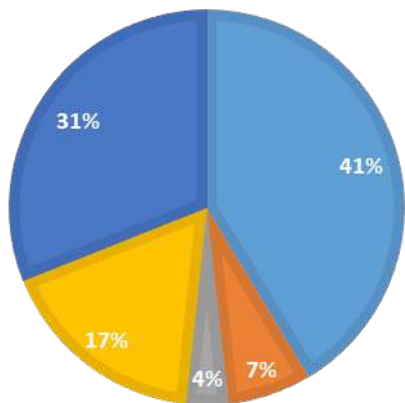


# Analisi Statistica Atleti con disabilità

Campione anagrafico eterogeneo dei ragazzi con disabilità risponde che pratica con piacere attività sportiva, più o meno rappresentabile con le preferenze di scelta degli studenti. Solo il 39% partecipa a gare. Il 94% risponde positivamente alla domanda se ritiene di aver imparato nuove competenze.

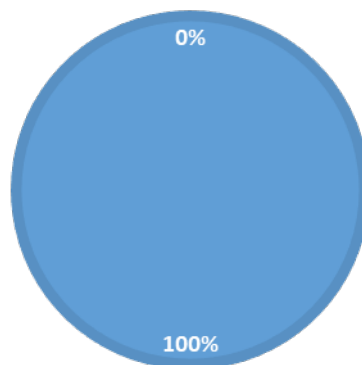
### CAMPIONE ANAGRAFICO

■ 15-19 ■ 20-24 ■ 25-29 ■ 30-39 ■ >40



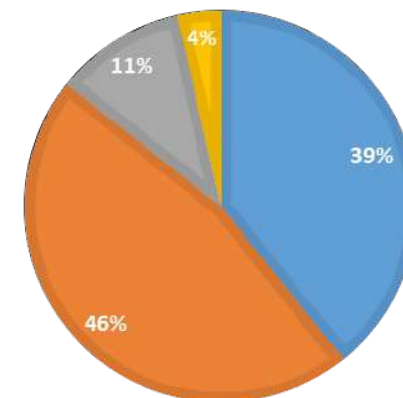
### TI PIACE LO SPORT O GLI SPORT CHE PRATICHI?

■ SI ■ NO



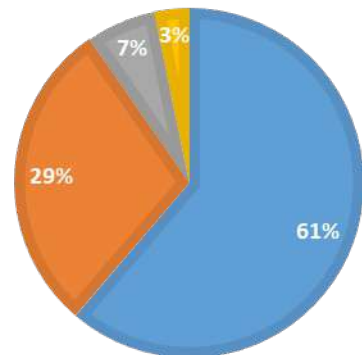
### CHE SPORT PREFERISCI PRATICARE?

■ calcio ■ nuoto ■ pallavolo ■ corsa-velocità



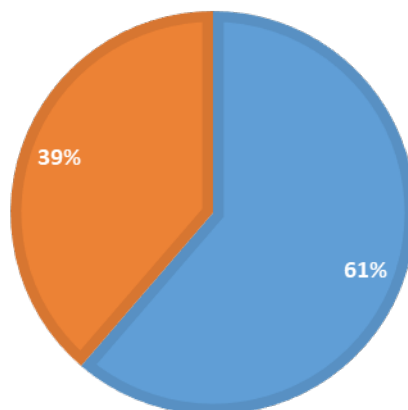
### CHE COSA TI PIACE DELLO SPORT CHE PRATICHI?

■ stare con gli amici ■ vincere ■ migliorare il gesto atletico ■ imparare nuove regole



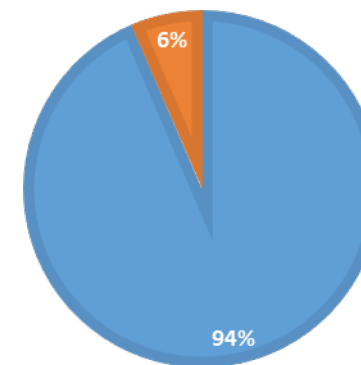
### PARTECIPI A GARE?

■ si ■ no



### DALLO SPORT HAI IMPARATO A FARE COSE NUOVE?

■ si ■ no



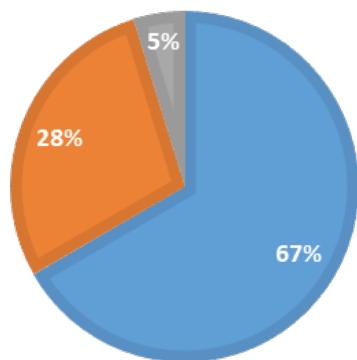
# Analisi Statistica Familiari Post-Progetto



Il 67% avverte un miglioramento dell'autonomia del congiunto con disabilità, il 28% non riscontra cambiamenti rilevanti e il 5% fatica a confrontarsi col figlio. L'86% segnala miglioramenti nei rapporti sociali grazie al progetto.

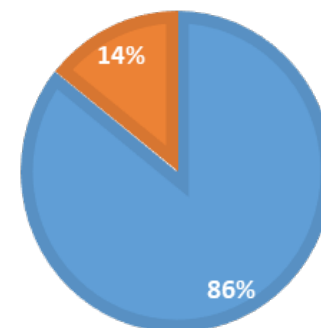
### ALL'INTERNO DELLA FAMIGLIA SI SONO AVVERTITI CAMBIAMENTI NEI SUO CONFRONTI?

■ si, maggiore autonomia ■ nessun cambiamento rilevante ■ no, paura del confronto



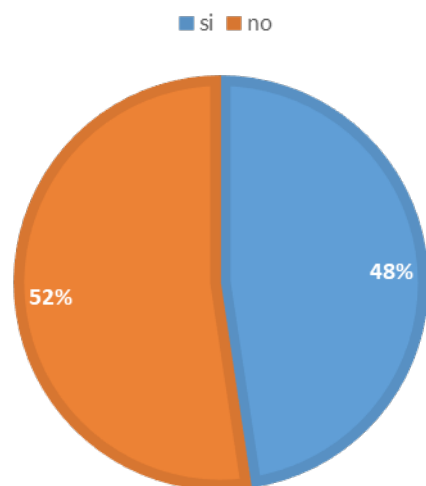
### IL FATTO CHE VOSTRO FIGLIO PRATICHI UN'ATTIVITÀ SPORTIVA, HA DETERMINATO PER VOI UN MIGLIORAMENTO DEI RAPPORTI SOCIALI?

■ si ■ no



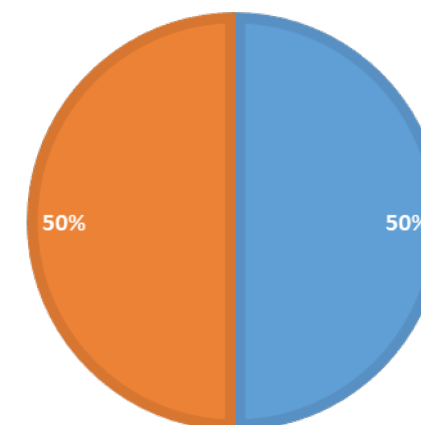
La metà del campione apporterebbe miglioramenti aumentando il numero delle ore del progetto e implementando la scelta delle discipline sportive

### APPORTERESTI DEI MIGLIORAMENTI?



### SE SI QUALI?

■ aumenterei il numero delle ore ■ ampliarei le possibilità di discipline sportive

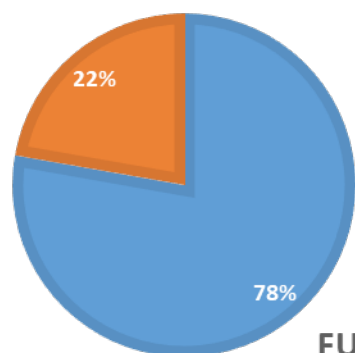


# Analisi Statistica Educatori Post-Progetto

Gli operatori riscontrano per il 78% dei ragazzi con disabilità un miglioramento legato alle attività di relazione con l'ambiente ed i partecipanti, valutando un totale successo per le voci di integrazione ed inclusione fra i partecipanti. L'11% ritiene non idoneo il numero di componenti del gruppo, proponendo di ridurlo di qualche unità.

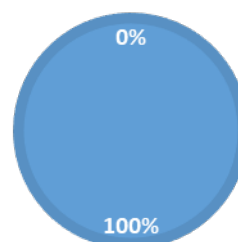
### CHE VARIABILE HAI VALUTATO DURANTE IL PROGETTO?

■ Miglioramento generico della condizione della persona disabile ■ nessuna variazione



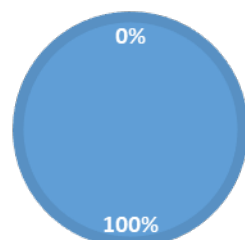
### IL PROGETTO PROPOSTO HA AVUTO SUCCESSO A LIVELLO INTEGRATIVO E INCLUSIVO NELLE FIGURE DEGLI STUDENTI E DELLE PERSONE CON DISABILITÀ?

■ sì ■ no



### SE SI RITIENI CHE IL PROGETTO SIA FUNZIONALE E DA RIPETERE AI FINI DELLE DISUGUAGLIANZE E DELLA NON AUTONOMIA DELLE PERSONE CON DISABILITÀ

■ sì ■ no



### RITIENI CHE IL NUMERO DI PARTECIPANTI AL GRUPPO SIA IDONEO E FUNZIONALE PER IL PROGETTO?

■ sì ■ no

