

Analisi Statistica Progetto «Dai e Vai»

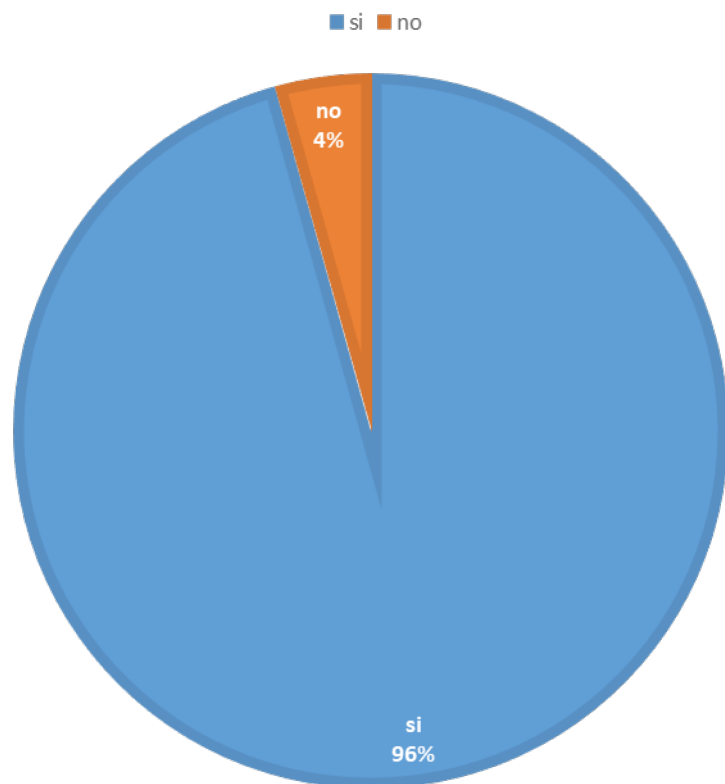
Dati relativi all'indagine svolta prima dell'avvio del progetto sportivo 2018-2019

Dott. Stefano Scaini

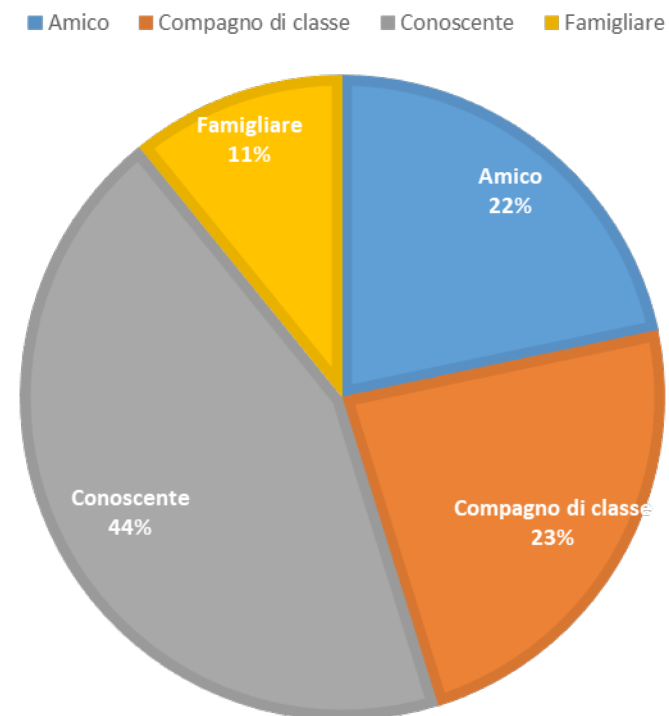
Analisi Statistica Studenti Pre-Progetto

La maggior parte degli studenti conosce e frequenta persone con disabilità. Di questi il 44% ha rapporti solo di «conoscenza», mentre per il 45% segnala legami sociali in ambito scolastico e rapporti di amicizia (rispettivamente 23%, 22%); l'11% ha familiari con di disabilità.

CONOSCI PERSONE CON DISABILITÀ?

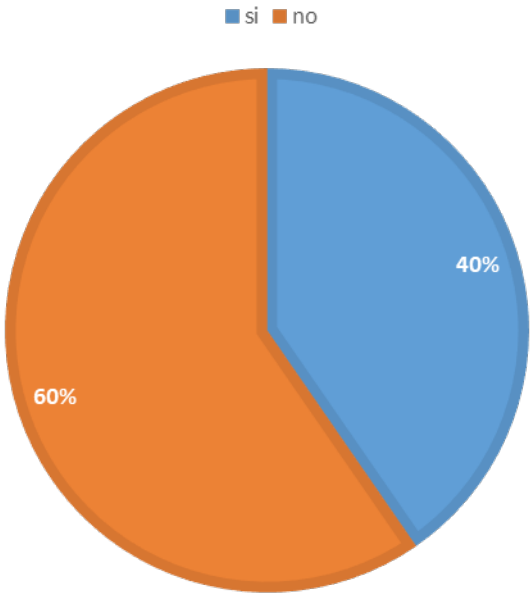


SE CONOSCI PERSONE CON DISABILITÀ, CHE TIPO DI RAPPORTO HAI CON LORO?

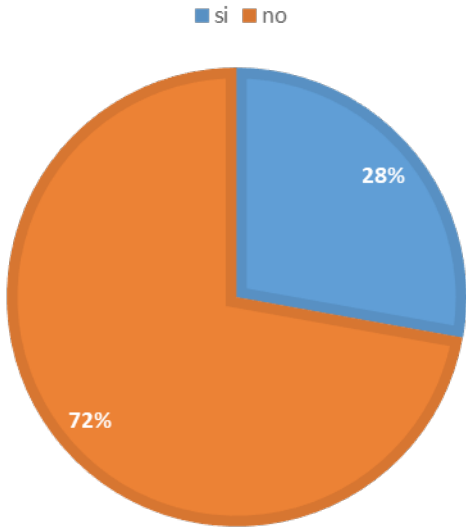


Il 43% dei ragazzi ha rapporti con coetanei con disabilità (compagno di classe o amico) ed il 40% pratica attività sportiva insieme, ma questa viene svolta per la maggior parte (72%) nell'ambito di attività al di fuori di progetti strutturati.

HAI MAI PRATICATO SPORT CON UNA PERSONA CON DISABILITÀ?

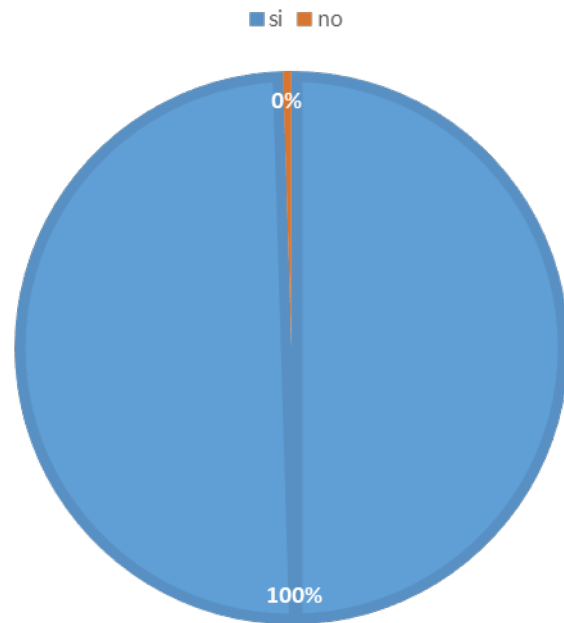


SE HAI PRATICATO SPORT CON UNA PERSONA DISABILE, L'HAI FATTO ATTRAVERSO UN PROGETTO STRUTTURATO?

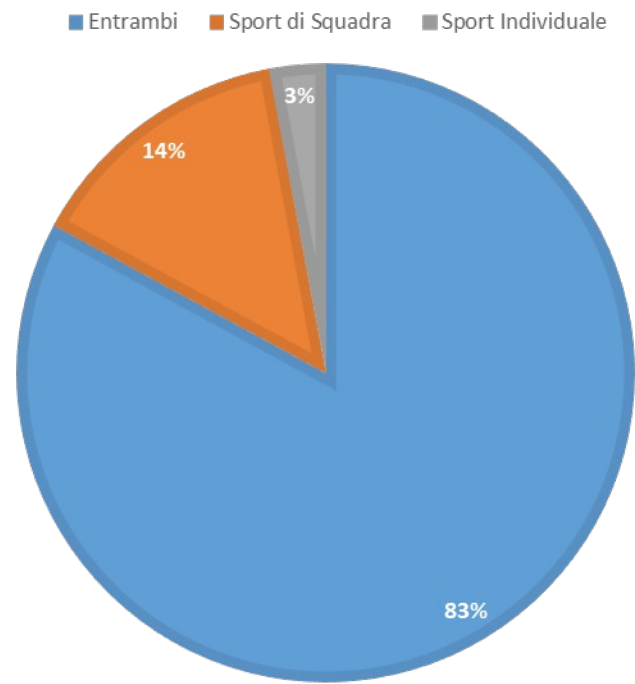


Tutti gli studenti ritengono che un ragazzo disabile possa fare sport; il 17% distingue fra sport individuale e sport di squadra (3% e 14% rispettivamente), mentre la maggioranza (83%) indica la possibilità di praticare entrambe le forme di sport.

SECONDO TE UNA PERSONA CON DISABILITÀ PUÒ PRATICARE SPORT?



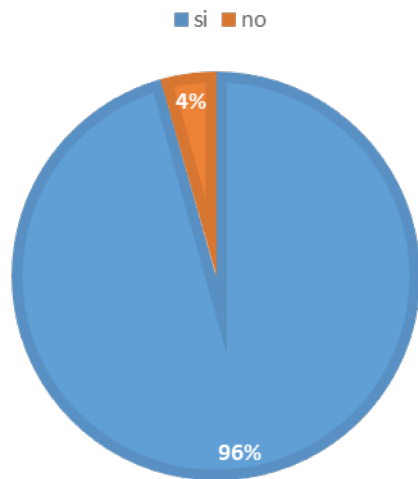
SE PUÒ PRATICARE SPORT, CHE TIPO DI SPORT PUÒ FARE?



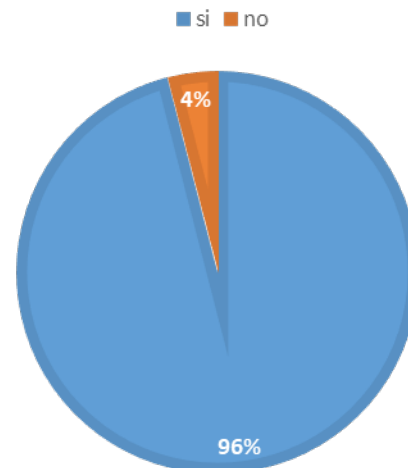
Il 96% degli studenti ritiene che lo sport sia utile per conoscere il mondo della disabilità e migliorare l'inclusione e l'integrazione dei ragazzi con disabilità con i propri compagni di classe.

Tuttavia il 60% degli studenti non conosce il significato del termine *inclusione* e non sa distinguerlo da *integrazione*

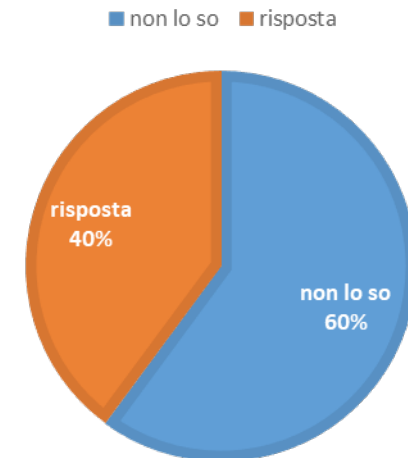
**PENSI CHE LO SPORT SI UN
MEZZO UTILE PER FAR
CONOSCERE IL MONDO
DELLA DISABILITÀ?**



**PENSI CHE LO SPORT SIA
UTILE AI FINI
DELL'INTEGRAZIONE E DELLA
INCLUSIONE DELLE PERSONE
CON DISABILITÀ?**



**DESCRIVI LA DIFFERENZA FRA I
TERMINI INCLUSIONE E
INTEGRAZIONE (SE NON LO
CONOSCI SCRIVI SEMPLICEMENTE
CHE NON LO SAI)**

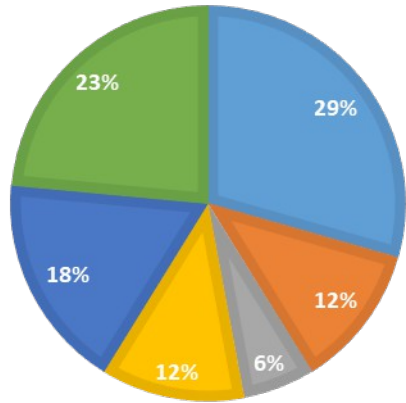


Analisi Statistica Atleti con disabilità

Sono state raccolte informazioni sul gradimento del Progetto e dello Sport praticato in un gruppo eterogeneo di atleti con disabilità. Le risposte sono positive e sovrapponibili con quelle di atleti normodotati.

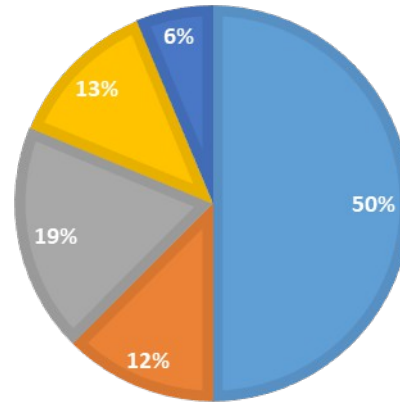
INFORMAZIONI CRONOLOGICHE

■ 15-20 ■ 21-25 ■ 26-30 ■ 31-35 ■ 36-40 ■ >41



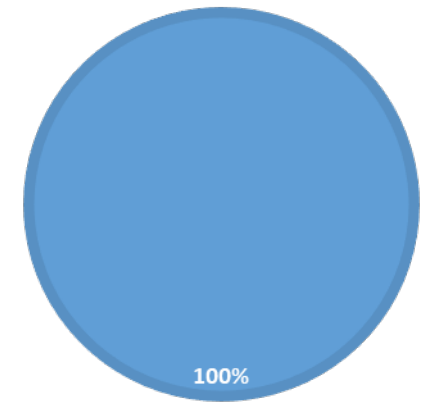
CHE TIPO DI SPORT TI PIACE PRATICARE?

■ calcio ■ pallavolo ■ nuoto ■ corsa velocità ■ pallamano



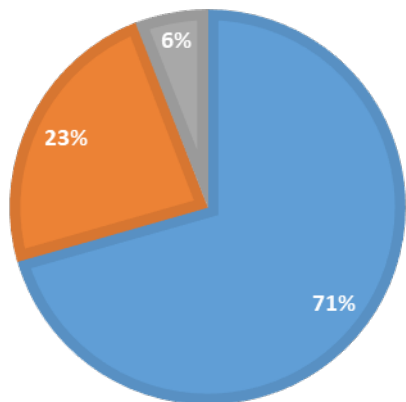
TI PIACE LO SPORT O GLI SPORT CHE PRATICHI?

■ si



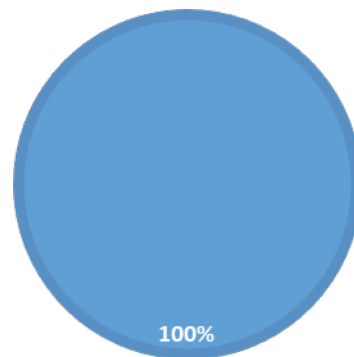
CHE COSA TI PIACE DELLO SPORT CHE PRATICHI

■ stare con gli amici ■ vincere ■ migliorare il gesto atletico



FARE SPORT TI HA PERMESSO DI FARE NUOVE AMICIZIE?

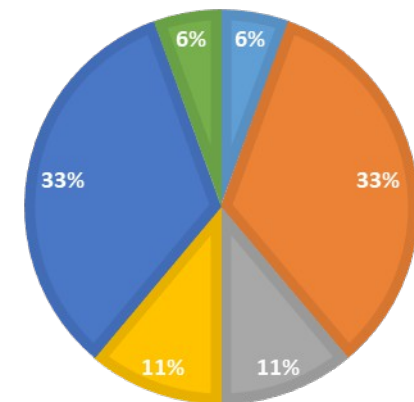
■ si



Stefano Scaini

CHE ATTIVITÀ SVOLGI OLTRE LO SPORT?

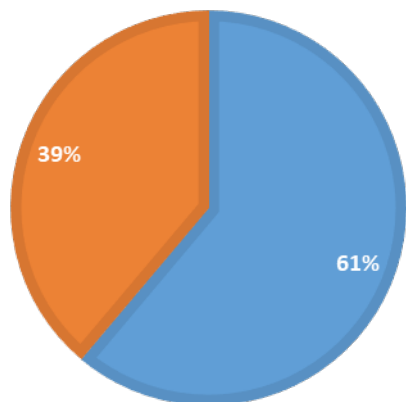
■ studio ■ stare con le persone ■ leggo ■ aiuto le persone ■ guardo la tv ■ dipingo



Il 94% risponde positivamente alla pratica dello sport come metodo di ampliamento delle proprie capacità generiche e il 100% manifesta interesse nel continuare a fare sport.

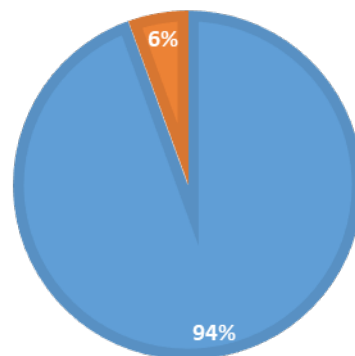
PARTECIPI A GARE?

■ si ■ no



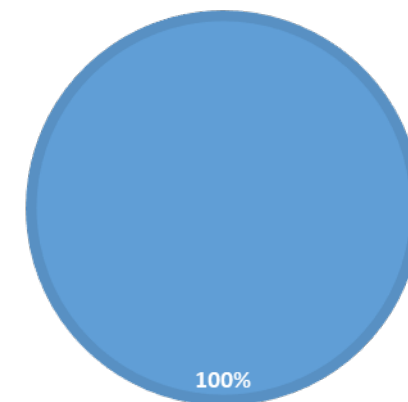
DALLO SPORT HAI IMPARATO A FARE COSE NUOVE?

■ si ■ no



TI PIACEREBBE CONTINUARE A FARE SPORT?

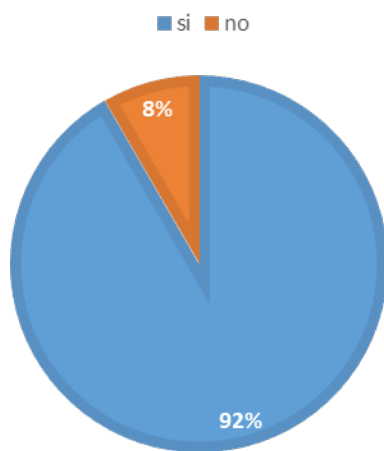
■ si



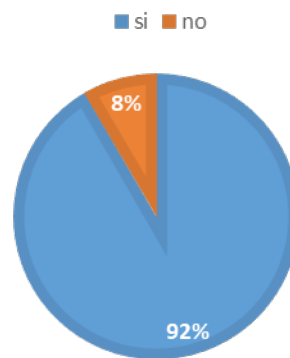
Analisi Statistica Familiari Pre-Progetto

Il 92% dei familiari dichiara di aver già fatto praticare attività sportiva al figlio con disabilità, in particolar modo prendendo parte a progetti (92%); il restante 8% dichiara di non averlo fatto perché mai venuti a conoscenza di queste attività e/o progetti.

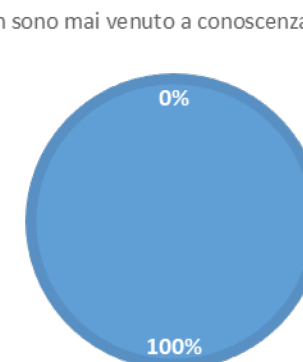
HAI MAI FATTO FARE SPORT A TUO FIGLIO?



AVETE MAI PARTECIPATO A PROGETTI PER L'INTEGRAZIONE E L'INCLUSIONE DI VOSTRO FIGLIO ATTRAVERSO LO SPORT?

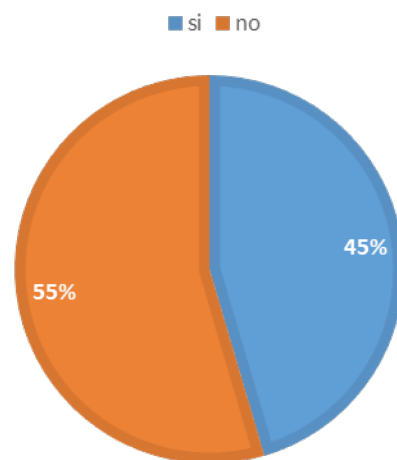


SE NO, PERCHÉ? (NON NE SONO MAI VENUTO A CONOSCENZA - NON ERO INTERESSATO, ERO CONTRARIO)



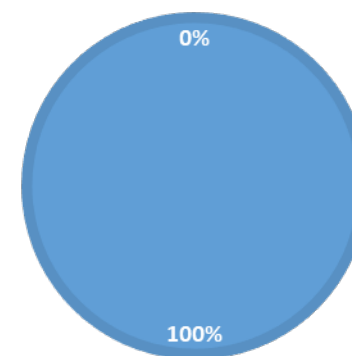
Il 45% apporterebbe miglioramenti legati all'ampliamento delle discipline sportive svolte

APPORTERESTI DEI MIGLIORAMENTI?



SE SI QUALI?

- Amplierei le possibilità di discipline sportive
■ Aumenterei il numero di ore - cambierei le sedi di lavoro

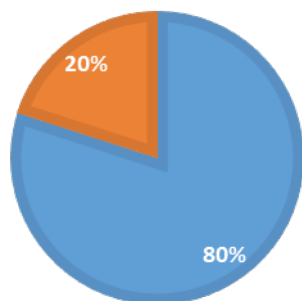


Analisi Statistica Educatori Pre-Progetto

L'80% degli operatori proviene da esperienze con il mondo della disabilità ed il 60% ha portato avanti progetti specifici. Il 67% valuta un miglioramento generico delle condizioni della persona disabile e il 100% indica miglioramento fra i rapporti di integrazione ed inclusione fra studenti e studenti con disabilità.

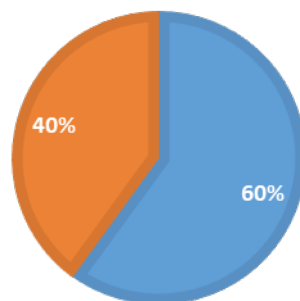
HAI MAI LAVORATO CON PERSONE CON DISABILITÀ

■ si ■ no



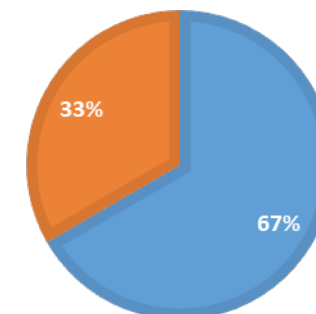
SE SI, HAI PORTATO AVANTI UN PROGETTO SPECIFICO?

■ si ■ no



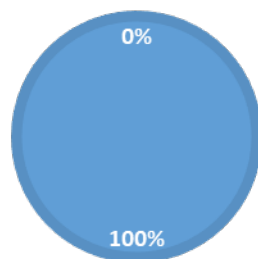
SE SI, CHE VARIABILE HAI VALUTATO DURANTE?

■ Miglioramento generico della condizione della persona disabile ■ non specificato



IL PROGETTO PROPOSTO HA AVUTO SUCCESSO A LIVELLO INTEGRATIVO E INCLUSIVO NELLE FIGURE DEGLI STUDENTI E DELLE PERSONE CON DISABILITÀ?

■ si ■ no



RITIENI CHE IL NUMERO DI PARTECIPANTI AL GRUPPO SIA IDONEO E FUNZIONALE PER IL PROGETTO?

■ si ■ non specificato

